

30''

POUR COMPRENDRE LES VENTES AUX ENCHÈRES EN 2015

FRANCE



2,7 MDSE

Produit des ventes
aux enchères en France

↗ 10 %

Dont **1,33 milliard d'euros**
en « Art et objet de collection »

↗ 6 %



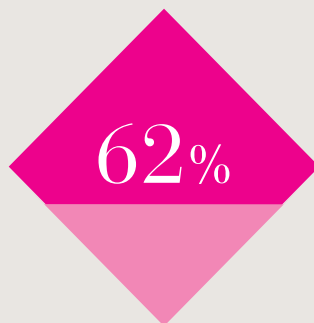
407

▲ Opérateurs de ventes volontaires
(OVV)



62 %

du montant des ventes en France
dans le secteur « Art et objets
de collection » réalisé par les
20 premiers OVV



▲ **36%**

des biens, en valeur,
adjudés à des étrangers

▲ **33%**

des réclamations reçues
au CVV font l'objet
d'un arrangement amiable

▲ **30%**

des ventes réalisées
par Internet

INTERNATIONAL



▲ 2 945

Sociétés de ventes actives
en « Art et objets de collection »



30 MDSE

Montant des ventes
aux enchères dans le monde

▾ de 7 %, en dollars


58%



▲ 58 %


du montant des ventes mondiales
réalisé par les 20 premières sociétés

4 PREMIÈRES PLACES DE MARCHÉ




37,3%

États-Unis



28,9%

Chine



14,5%

Royaume - Uni



5,4%

France