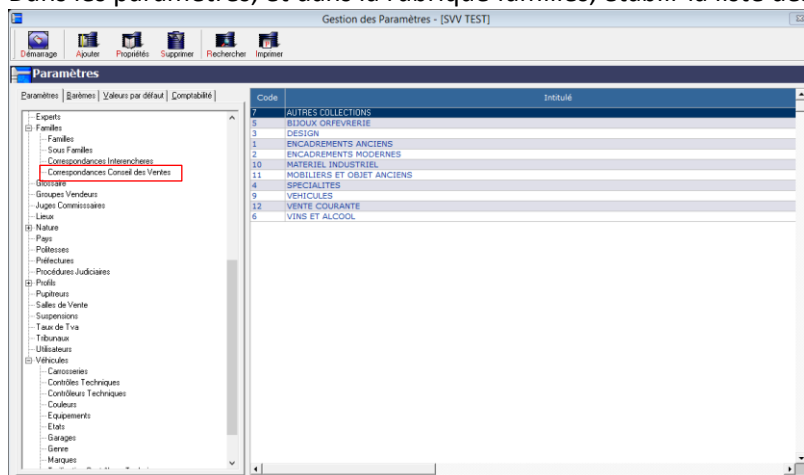


# Le rapport du conseil des ventes

## Prérequis

Dans les paramètres, et dans la rubrique familles, établir la liste des correspondances conseil des ventes



Veillez à ce que la Correspondance Conseil de Ventes soit bien indiquée dans vos propres familles

Code: 1383951004  
Abréviation:  
Intitulé: VENTE COURANTE  
Correspondances site www.interencheres.com: Vente de mobilier courant  
Correspondances Conseil des Ventes: VENTE COURANTE  
 Famille inventaire

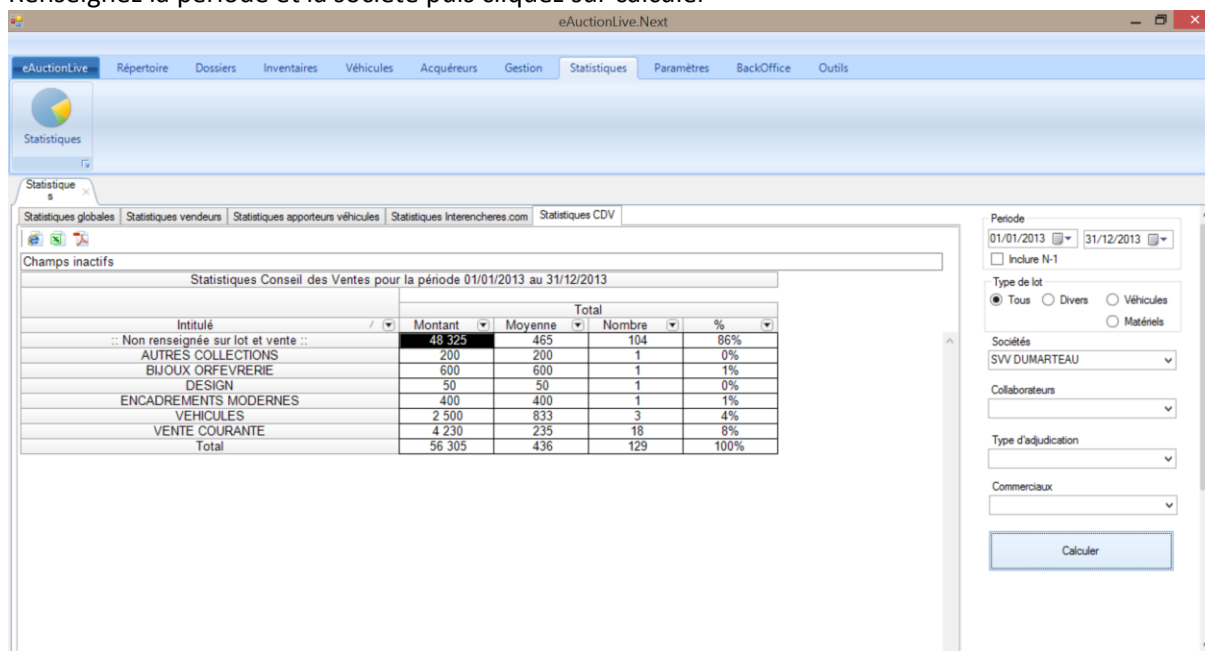
Renseignez les familles dans les ventes ou/et dans les fiches objets

## Edition des statistiques

Rendez-vous en cliquant sur l'icône eAuction live du smartphone à l'onglet statistique et cliquez sur l'onglet du même nom.

Choisissez Statistiques CDV

Renseignez la période et la société puis cliquez sur calculer



Cliquez sur l'icône Excel

Enregistrez votre document dans le répertoire de votre choix.

Vous pourrez ainsi, l'ouvrir de celui-ci pour, le cas échéant en modifier quelques éléments.

Cliquez sur l'icône Pdf

Enregistrez votre document dans le répertoire de votre choix.

Ouvrez le de ce répertoire pour en demander l'impression.

Si les familles n'ont pas été complètement renseignées, voilà une méthode qui vous facilitera néanmoins la tâche.

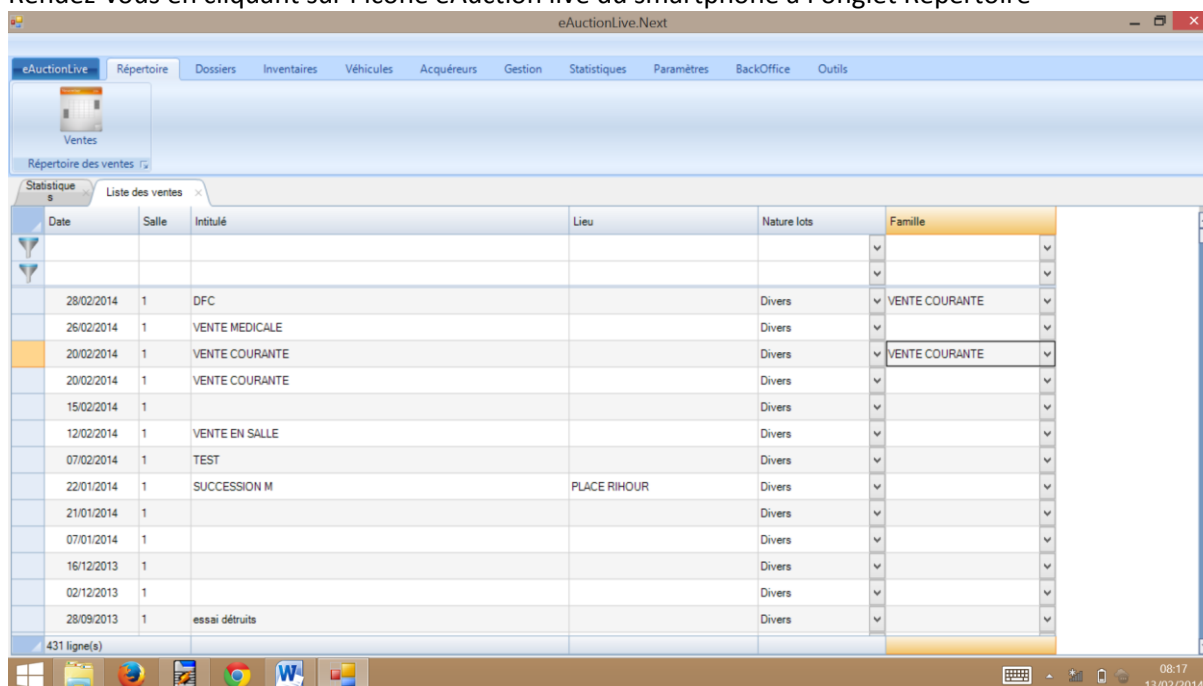
Dans les propriétés des ventes, renseignez la famille. Celle-ci s'appliquera à tous les lots de la vente dont la famille est vide.

Si la famille n'est pas renseignée dans une vente interfacée, vous devrez utiliser l'icône Option du module gestion, après avoir affiché la liste desdites ventes

Elle ne remplacera pas les familles préalablement renseignées Vous pourrez donc par exemples dans une belle vente mobilière Affecter une famille MOA dans les propriétés de la vente, sans affecter la famille BIJOUX déjà renseignée lors de votre préparation.

Renseignez les familles dans les propriétés de chacune de vos ventes qui s'y prêtent (ex vente courante, matériel industriel)

Rendez-vous en cliquant sur l'icône eAuction live du smartphone à l'onglet Répertoire



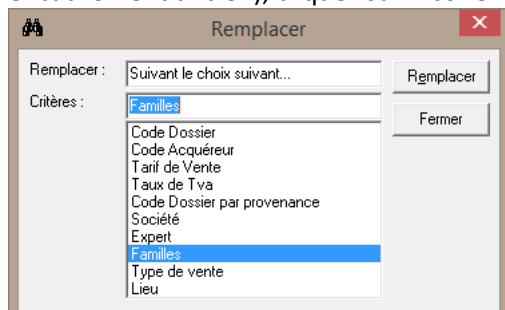
Date	Salle	Intitulé	Lieu	Nature lots	Famille
28/02/2014	1	DFC		Divers	VENTE COURANTE
26/02/2014	1	VENTE MEDICALE		Divers	
20/02/2014	1	VENTE COURANTE		Divers	VENTE COURANTE
20/02/2014	1	VENTE COURANTE		Divers	
15/02/2014	1			Divers	
12/02/2014	1	VENTE EN SALLE		Divers	
07/02/2014	1	TEST		Divers	
22/01/2014	1	SUCCESSION M	PLACE RIHOUR	Divers	
21/01/2014	1			Divers	
07/01/2014	1			Divers	
16/12/2013	1			Divers	
02/12/2013	1			Divers	
28/09/2013	1	essai détruits		Divers	

Cliquez sur Répertoire des ventes pour ouvrir l'onglet liste des ventes.

Renseignez les familles qui ne le seraient pas .

Pour plus de véracité

Ouvrez les PV de vente puis sélectionnez les lots correspondant aux familles à renseigner dans votre rapport (ex encadrement ancien), cliquez sur l'icône Remplacer



Remplacer :

Suivant le choix suivant...

Remplacer

Critères :

- Familles
- Code Dossier
- Code Acquéreur
- Tarif de Vente
- Taux de Tva
- Code Dossier par provenance
- Société
- Expert
- Familles
- Type de vente
- Lieu

Fermer

Sélectionnez Familles puis cliquez sur Remplacer.

Choisissez la famille correspondante.