

Les ventes aux enchères  
« Art et objets  
de collection »  
dans le monde  
en **2017**



## Produit mondial des ventes entre 2009 et 2017



**28** milliards d'euros  
**+6,1%** en 2017

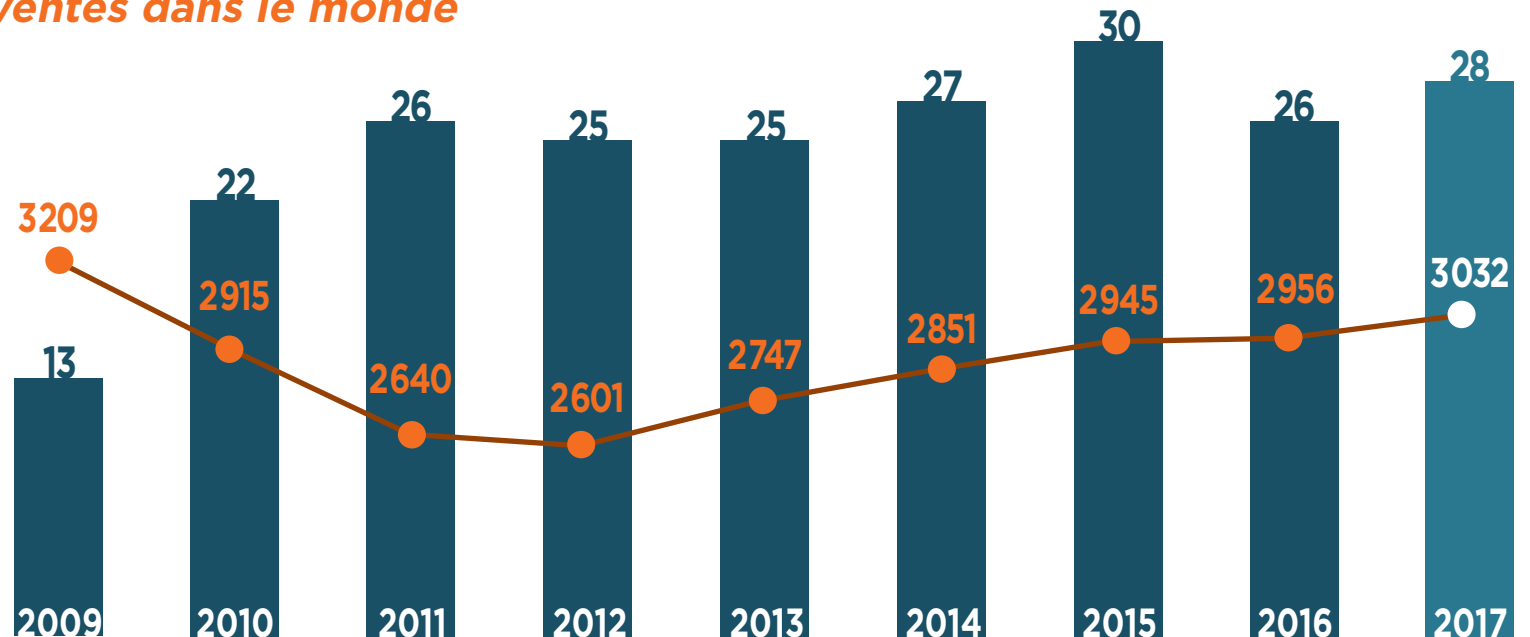


**3 032** opérateurs de  
ventes actifs en 2017 (+ 3%)

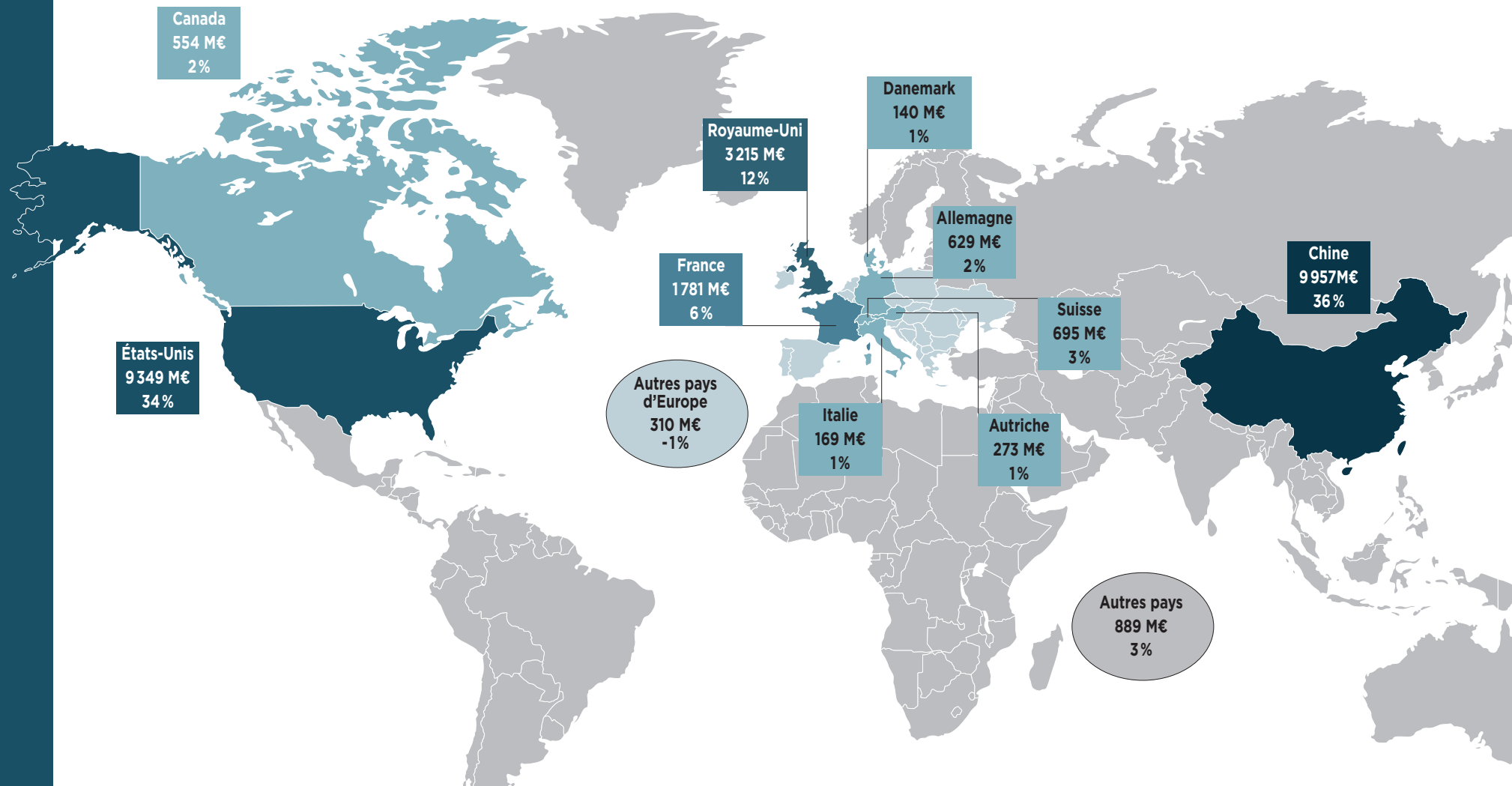
### Évolution du produit mondial des ventes entre 2009 et 2017

en milliards d'€ - frais inclus

### Évolution du nombre de sociétés de ventes dans le monde



# Répartition du produit mondial des ventes en 2017 sur le secteur « Art et objets de collection »



# Les 20 premiers opérateurs de ventes aux enchères sur le secteur « Art et objets de collection » dans le monde en 2017

Classement par produit des ventes publiques, frais inclus, en M€

Rang	Opérateur	Pays / implantation	Montants adjugés		Variation	Nombre de ventes	
			2016	2017		2016	2017
1	Christie's	Royaume-Uni	4 343	5 294	22 %	362	314
2	Sotheby's	États-Unis	3 749	4 144	11 %	309	291
3	Poly International Auction Co., Ltd	Chine	1 152	1 266	10 %	13	16
4	China Guardian Auctions Co., Ltd.	Chine	655	953	45 %	5	6
5	Heritage Auction Galleries	États-Unis	768	722	-6 %	130	119
6	Beijing Council International Auction Co., Ltd	Chine	705	579	-18 %	5	6
7	Phillips	États-Unis	441	553	26 %	44	44
8	Bonham's	Royaume-Uni	407	496	22 %	257	261
9	RM Auctions Group	Canada	407	441	8 %	9	13
10	Seized Assets Auctioneers	États-Unis	601	337	-44 %	171	284
11	Xiling Yinshe Auction Co., Ltd	Chine	268	326	22 %	4	4
12	Beijing RongBao Auction Co.,Ltd.	Chine	76	248	226 %	3	4
13	Mecum Auction	États-Unis	328	225	-31 %	21	23
14	Artcurial	France	200	186	-7 %	122	119
15	Guangzhou Huayi International Auctions Co., Ltd.	Chine	150	161	8 %	4	4
16	Barrett-Jackson Auction Company	États-Unis	174	157	-10 %	5	4
17	Sungari International Auction Co.,Ltd.	Chine	99	148	50 %	2	4
18	Gooding & Company	États-Unis	211	138	-35 %	3	3
19	Dorotheum	Autriche	148	134	-10 %	142	131
20	Lauritz Christensen Auctions	Danemark	144	119	-17 %	300	305
TOTAL			15 056	16 627	10,4 %	1 906*	1 955
Part des 20 premiers opérateurs dans le montant total adjugé dans le monde			57,4 %	59,9 %	4,5 %		
Total Monde			26 264	27 773	5,7 %		

\* Montant et part correspondant au Top 20 de l'année 2016

## Part des 10 premiers opérateurs dans le montant total adjugé

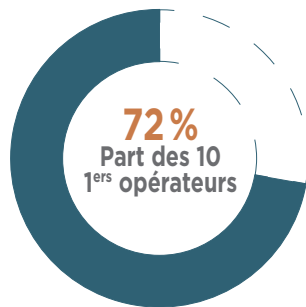
**28 Mds €** dans le monde

Le marché des ventes aux enchères reste très concentré. La concentration en France est conforme au niveau mondial.

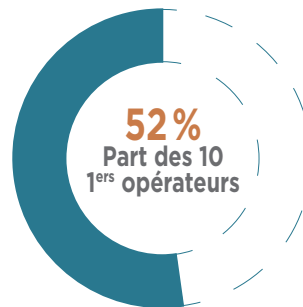


**15 Mds €**  
Montant total adjugé par les 10 1<sup>ers</sup> opérateurs soit **53%**

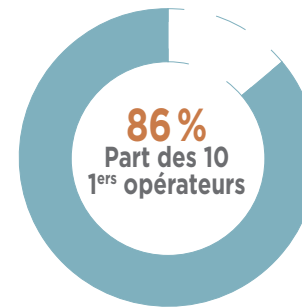
**6,7 Mds €**  
aux États-Unis



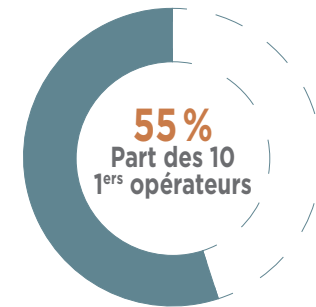
**5,2 Mds €**  
en Chine



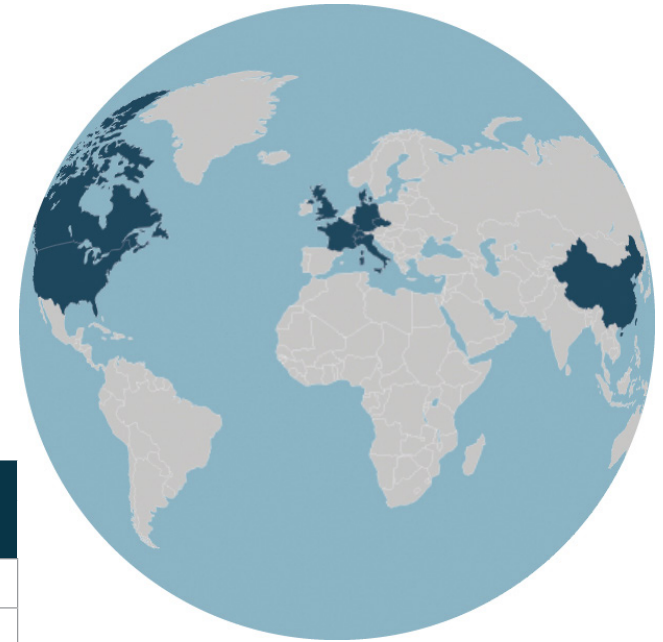
**2,8 Mds €**  
Royaume-Uni



**0,8 Md €**  
France



# Classement mondial des 10 premiers pays sur le secteur « Art et objets de collection » en 2017



*Produit des ventes en millions d'€ (frais acheteurs inclus)*

Rang	Pays	Montants adjudgés en M€			Nombre de sociétés actives	Nombre de ventes
		2016	2017	Variation		
1	Chine	9 303	9 957	+7,0%	350	566
2	Etats-Unis	8 476	9 349	+10,3%	968	13 403
3	Royaume-Uni	3 126	3 215	+2,8%	425	4 677
4	France	1 690	1 781	+5,4%	331	7 027
5	Suisse	829	695	-16,2%	42	175
6	Allemagne	632	629	-0,5%	241	2 501
7	Canada	533	554	+3,9%	56	705
8	Autriche	302	273	-9,6%	18	397
9	Italie	168	169	+0,6%	71	203
10	Danemark	164	140	-14,6%	13	69
<b>Total Monde</b>		<b>26 264</b>	<b>27 868</b>	<b>+6,1%</b>	<b>3 032</b>	<b>40 912</b>

## Les 10 principales maisons de ventes en « Art et objets de collection » en 2017

### En Chine

Dans un marché national en progression, la part de marché de Christie's et Sotheby's reste stable.



En millions d'€, frais acheteur inclus

Rang	Société	Produit des ventes 2016 (€)	Produit des ventes 2017 (€)	Évolution €
1	Poly International Auction Co.,Ltd	1152 M€	1266 M€	+10%
2	China Guardian Auctions Co., Ltd.	655 M€	953 M€	+45%
3	Sotheby's Hong Kong	686 M€	758 M€	+10%
4	Christie's Hong Kong	631 M€	681 M€	+8%
5	Beijing Council International Auction Co.,Ltd	705 M€	579 M€	-18%
6	Xiling Yinshe Auction Co., Ltd	268 M€	326 M€	+22%
7	Beijing RongBao Auction Co.,Ltd.	76 M€	248 M€	+226%
8	Guangzhou Huayi International Auctions Co.,Ltd	150 M€	161 M€	+8%
9	Sungari International Auction Co.,Ltd.	99 M€	148 M€	+50%
10	Guangdong Chongzheng Auction Co., Ltd.	91 M€	99 M€	+9%

### Chiffres clés de Christie's et Sotheby's

Opérateur	Montant total adjugé		Variation
	2016	2017	
Sotheby's Hong Kong	686 M€	758 M€	+10,5%
Christie's Hong Kong	631 M€	681 M€	+8,0%
Christie's Shanghai	10 M€	13 M€	+33,0%
<b>Parts de Christie's et Sotheby's dans le total des ventes en Chine</b>	<b>14%</b>	<b>15%</b>	

### Aux États-Unis

En 2017, les mêmes sociétés qu'en 2016 occupent les 10 premières places du classement des principaux opérateurs de ventes aux États-Unis.



En millions d'€, frais acheteur inclus

Rang	Société	Produit des ventes 2016 (€)	Produit des ventes 2017 (€)	Évolution €
1	Christie's New York	1847 M€	2794 M€	+51,3%
2	Sotheby's New York	1524 M€	1719 M€	+12,8%
3	Heritage Auction Galleries	768 M€	722 M€	-6,1%
4	Seized Assets Auctioneers	601 M€	337 M€	-43,9%
5	Phillip's New York	206 M€	306 M€	+48,6%
6	Bonham's New York	148 M€	242 M€	+63,2%
7	Mecum Auction	328 M€	225 M€	-31,3%
8	Barrett-Jackson Auction Company	174 M€	157 M€	-9,6%
9	Gooding & Company	211 M€	138 M€	-34,6%
10	Stack's and Bower	82 M€	56 M€	-32,2%

Les opérateurs spécialisés en « Collectibles » dont les Véhicules de collection enregistrent des baisses significatives de leurs ventes.

A l'inverse, les grands opérateurs de prestige dont l'activité est tirée par le secteur « Fine Art » connaissent des hausses significatives de leurs montants d'adjudications.

## Les 10 principales maisons de ventes en « Art et objets de collection » en 2017

### En Europe



En millions d'€, frais acheteur inclus

Rang	Société	Produit des ventes 2016 (€)	Produit des ventes 2017 (€)	Pays	Évolution €
1	Christie's	1677 M€	1780 M€	Royaume-Uni	+6,1%
2	Sotheby's	1539 M€	1664 M€	États-Unis	+8,1%
3	Bonham's	182 M€	209 M€	Royaume-Uni	+14,9%
4	Artcurial	200 M€	186 M€	France	-7,0%
5	Dorotheum	148 M€	134 M€	Autriche	-9,7%
6	Phillips	117 M€	124 M€	Royaume-Uni	+6,5%
7	Lauritz Christensen Auctions	144 M€	119 M€	Danemark	-17,4%
8	Coys of Kensington	39 M€	50 M€	Royaume-Uni	+27,8%
9	Fritz Rudolf Künker	43 M€	50 M€	Royaume-Uni	+17,6%
10	Ketterer Kunst Berlin	44 M€	47 M€	Allemagne	+8,5%



**Retrouvez l'intégralité du document :**

Les ventes aux enchères  
« Art et objets de collection »  
dans le monde en 2017

